

# «Byen vår 2023»

## Et samarbeidsprosjekt mellom nord og sør

**Fædrelandsvennen:** Connie Bentzrud, Jan Oddvar Eide, Frode Nordbø, Håvard Karlsen, Sondre Zachariassen.

**iTromsø:** Rune Ytreberg, Louise Andersen, Nicolai Bakkeli, Gisle Johansen, Marianne Lein Moe.



Foto: Kjartan Bjelland



**Metoderapport**  
**SKUP 2024**

# Innhold

<b>1 Innledning</b>	<b>4</b>
1.1 Bakgrunn for prosjektet - Fædrelandsvennen	4
1.2 Bakgrunn for prosjektet - iTromsø	5
<b>2 Nyhetsverdi</b>	<b>6</b>
2.1 Fædrelandsvennen	6
2.1.1 Kommunale boliger	6
2.1.2 Unge uføre/utenforskap	7
2.1.3 Barnefattigdom	7
2.1.4 Økt «gettofisering»	8
2.1.5 Matkøer	8
2.1.6 Historisk endringer	9
2.1.7 Deling av informasjon	9
2.1.8 Konfrontasjonsintervjuer	9
2.2 iTromsø	10
2.2.1 Kommunale boliger	10
2.2.2 Økte økonomiske forskjeller	10
2.2.3 Valgkampen	11
2.2.4 Utenforskap	11
2.2.5 “Råttent” boligmarked	11
2.2.6 Spørreundersøkelser	12
<b>3 Metoder</b>	<b>12</b>
3.1 Fædrelandsvennen	12
3.1.1 Levekårsindikatorer	12
3.1.2 Korrelasjonsanalyse	13
3.1.3 Kommunale boliger	13
3.1.4 Karakterer i grunnskolen	13
3.1.5 Skjevfordeling av kommunestyret	14
3.1.6 Utdeling av mat	14
3.2 iTromsø	14
3.2.1 Analyse med ny metode	14
3.2.2 Koble data med geografi (GIS)	15
3.2.3 Kobling av data: komposittnøkler	16
3.2.4 Kartlegging av politikere	16
<b>4 Motstand</b>	<b>17</b>
4.1 Fædrelandsvennen	17
4.2 iTromsø	17
<b>5 Etikk og spesielle erfaringer</b>	<b>18</b>
5.1 Fædrelandsvennen	18

5.2 iTromsø	18
<b>6 Konsekvenser</b>	<b>18</b>
6.1 Fædrelandsvennen	18
6.2 iTromsø	20
<b>7 Publisering</b>	<b>21</b>
7.1 Fædrelandsvennen	21
7.2 iTromsø	21
<b>8 Vedlegg - publikasjonslister</b>	<b>22</b>
8.1 Publikasjonsliste Fædrelandsvennen 2023	22
8.2 Publikasjonsliste iTromsø 2022 og 2023	26

**Innsendere:**

Connie Bentzrud, 906 26 891, [connie.bentzrud@fvn.no](mailto:connie.bentzrud@fvn.no)

Jan Oddvar Eide, 913 66 029, [jan.oddvar.eide@fvn.no](mailto:jan.oddvar.eide@fvn.no)

Frode Nordbø, 926 04 733, [frode.nordbo@fvn.no](mailto:frode.nordbo@fvn.no)

Håvard Karlsen, 450 55 382, [havard.karlsen@fvn.no](mailto:havard.karlsen@fvn.no)

Sondre Zachariassen, 952 03 712, [sondre.zachariassen@fvn.no](mailto:sondre.zachariassen@fvn.no)

Rune Ytreberg, 478 28 499, [rune.ytreberg@itromso.no](mailto:rune.ytreberg@itromso.no)

Louise Andersen, 453 55 542, [louise.andersen@itromso.no](mailto:louise.andersen@itromso.no)

Nicolai Bakkeli, 930 33 213, [nicolai.bakkeli@itromso.no](mailto:nicolai.bakkeli@itromso.no)

Marianne Lein Moe, 950 51 940, [marianne.lein.moe@itromso.no](mailto:marianne.lein.moe@itromso.no)

**Takk til:** Kjartan Bjelland, Monika Birkeland, Jim Rune Bjorvand, Jacob Buchard, Kristin Ellefsen, Sven Arthur Ljosland, Eivind Ljøstad, Trond Heitmann, Jonas Mjaaland, Anette Os, Jostein Ravnåsen, Babak Siami og Marit Elisabeth Strand (Fædrelandsvennen).

Svein Lian, Helge Skog, Johannes Meløe, Christer Pedersen, Lars Elvevold, Lars Giske, Tobias Eilertsen, Camilla Lorentzen, Carina Hansen, Jone Nedrebø, Jørn Mikael Hagen, Kine Hanssen, Johannes Sunde, Vegar Fjell, Trond Karlstrøm, Eline Grønvoll, Tora Berg og Ronald Johansen, Kirsten Ryeng (iTromsø).

**Publisert:** 2022 og 2023. Arbeidet fortsetter i 2024.

**Redaksjon:** Fædrelandsvennen og iTromsø.

**Kontaktpersoner:** Connie Bentzrud, 906 26 891, [connie.bentzrud@fvn.no](mailto:connie.bentzrud@fvn.no) og Rune Ytreberg, 478 28 499, [rune.ytreberg@itromso.no](mailto:rune.ytreberg@itromso.no).

**Ansvarlig redaktør:** Eivind Ljøstad, Fædrelandsvennen og Trond Haakensen, iTromsø

**Innlogging til publisert innhold:**

Fædrelandsvennen: Logg inn med egen bruker, eller med

Brukernavn: [jury.fvn@gmail.com](mailto:jury.fvn@gmail.com)

Passord: fvn1875jury

iTromsø: Artikkene er åpne frem til og med SKUP-konferansen

**Vedlegg:**

1 Publikasjonsliste Fædrelandsvennen

2 Publikasjonsliste iTromsø

*Kristiansand og Tromsø 15. januar 2024*

# 1 Innledning

Det er vel ingenting som er mer typisk for norske journalister enn viljen til å dele metoder og erfaringer med andre.

Derfor har det vært en stor glede for både Fædrelandsvennen og iTromsø å kunne hjelpe hverandre videre i et prosjekt hvor vi gjennom samfunnsoppdraget vårt kan bidra til endring for noen av de svakeste i samfunnet.

Det som særpreger dette prosjektet er at vi har kombinert flere metoder og slik koblet sammen data og informasjon på en ny måte. Det har gitt både journalistene og leserne ny informasjon og kunnskap som har kartlagt og avdekket økende sosiale og økonomiske forskjeller i en bredde og dybde som ikke er gjort tidligere i norske medier.

Vi er flere journalister som har jobbet noen tiår i norsk presse, men vi har sjelden opplevd en slik respons og politisk gjennomslag som dette prosjektet har fått.

## 1.1 Bakgrunn for prosjektet - Fædrelandsvennen

Allerede i 2019 startet Fædrelandsvennen opp prosjektet «Byen vår», en grundig kartlegging av levekår, utenforskap og ulikheter mellom innbyggere og boligområder i Kristiansand. Ved å samle inn nye data om befolkning, levekår i ulike levekårszoner (et lavere statistisk nivå enn bydel), kommunale boliger og hvordan forskjellene bare økte mellom fattig og rik, fikk vi grunnlag for analyse av situasjonen i kommunen. Dermed kunne mediehuset i forkant av lokalvalget 2019, dokumentere og presentere blant annet hvordan barnefattigdommen var stadig økende, og konfrontere lokalpolitikere med hva de ønsket å gjøre med situasjonen i kommende periode.

Vi laget forståelige modeller som ble presentert digitalt og i papir. [«Byen vår, en klassereise»](#), hvor vi kjørte buss mellom de ulike bydelene og viste fram forskjellene langs en enkelt bussrute. Vi laget også interaktive kart, hvor folk selv kunne finne fram til sin bydel og levekårszone for å se hvordan forholdene var på eget bosted. En [liten quiz](#) hvor folk ble utfordret på hva de kunne om egen bydel, ble også laget. Til alle tema ble det også presentert «caser», folks egne opplevelser av den vanskelige situasjonen de



var i. Til slutt gjorde vi videointervjuer med samtlige av partitoppene hvor de ble konfrontert med situasjonen og fikk svare på hva de hadde tenkt å gjøre med det dersom de kom i posisjon.

Prosjektet skapte stort engasjement og ble en stor del av den politiske debatten i 2019, og hvert år siden den gang, har Fædrelandsvennen fulgt opp med nye data, statistikk og caser på de samme temaene. Våre artikler, tall og fakta blir brukt både i rapporter og analyser både lokalt og nasjonalt.

Hele prosjektet «Byen vår» krevde en stor innsats både gjennom sortering og analyse av tilgjengelig statistikk, men også fra utviklere som laget kart, bussturen og digital presentasjon.

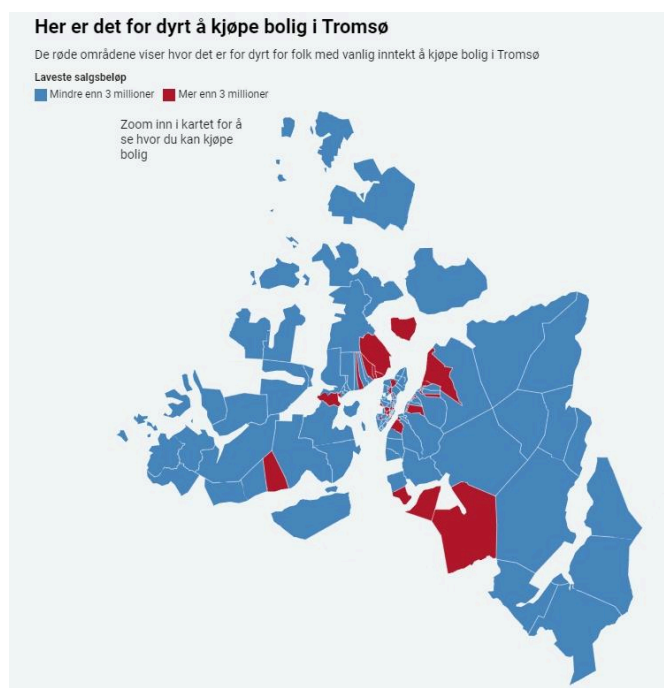
Når «malen» med filstruktur og koder først var laget, så var den også tilgjengelig for andre mediehus i Polaris Media som ønsket å bruke metoden og malen for å gjøre et tilsvarende prosjekt i egen by.

Det ble iTromsø som takket ja, og ved å ta i bruk alt Fædrelandsvennen allerede hadde laget, kunne de i 2022 presentere sin egen versjon av Byen vår. I ettertid har de også utviklet prosjektet videre, og i dag deler begge avisene både utvikling, erfaring og ideer fortløpende.

## 1.2 Bakgrunn for prosjektet - iTromsø

Vår hypotese for prosjektet var at stadig flere rammes hardt av fattigdom og dårlige levevilkår, når kommunen gjør lite for å minske økende sosiale og økonomiske forskjeller i Tromsø.

Databordet til iTromsø startet arbeidet våren 2022 ved å kontakte Fædrelandsvennen, som publiserte prosjektet «Byen vår» i 2019. Fra dem fikk vi oversikt over aktuelle levekårsdata fra SSB. iTromsø hentet så inn SSBs 27 levekårsindikatorer fordelt på levekårszoner i Tromsø kommune, for tidsperiodene 2010, 2017 og 2020, for å kunne vise endringer i levekår over tid.



iTromsø har i serien #Byenvår i 2023 undersøkt økte sosiale og økonomiske forskjeller i Tromsø. Vi har undersøkt viktige levekår knyttet til bolig, skole, arbeid, inntekt og kommunens tilbud til dem som faller utenfor.

I serien #Byenvår har vi avdekket at stadig flere barn vokser opp i fattige familier. Vi har brukt koblede datasett til å vise økende forskjeller i boligmarkedet, økende inntektsforskjeller, økende forskjeller mellom bydelene og hvem som rammes av bompenger. Vi har brukt databasene med inntekt og lønn på personnivå blant annet for å få kontakt med folk som rammes, for at de selv skal komme til orde og fortelle om sin virkelighet, i stedet for å bare intervju eksperter som snakker om folk.

iTromsø har i 2023 gjennom vel 70 reportasjer og nyhetsartikler, to webdokumentarer, fire direktesendte folkemøter, tre spørreundersøkelser og en politikerutspørring på web, avdekket økende sosiale og økonomiske forskjeller i Tromsøs bydeler.

## 2 Nyhetsverdi

### 2.1 Fædrelandsvennen

I 2023 var det igjen tid for lokalvalg, og Fædrelandsvennen kunne presentere en ny runde med «Byen vår». Denne gangen kunne vi vise at til tross for at politikerne var godt kjent med både barnefattigdom, utenforskap, gettofisering av enkelte bydeler og de kummerlige forholdene i kommunale boliger, ikke hadde gjort mye for å rette opp i ulikhetene.

Tvert imot kunne vi avsløre at forholdene på de fleste områdene hadde forverret seg.

#### 2.1.1 Kommunale boliger

Vi ba om innsyn i hvor mye penger som var brukt på kommunale boliger de siste årene, og hentet inn tilsvarende tall fra sammenlignbare kommuner ellers i landet.

### **Kommunale boliger: – Vi har brukt for lite penger**

Kommuneledelsen slår fast at det er brukt for lite penger på boliger til byens vanskeligstilte.



Direktør for by- og stedsutvikling i kommunen, Ragnar Evensen, vil doble vedlikeholdsbudsjettet til de kommunale boligene. Foto: Jacob J. Buchard, arkiv

Gjennom disse sammenligningene kunne vi slå fast at Kristiansand kommune brukte langt mindre på de kommunale boligene, og at det med så lite penger satt av til helt elementært vedlikehold, ikke kunne beskrives som annet enn styrt forfall.

Vi kunne også avdekke at selv om vi hadde vist til skjevfordeling av kommunale boliger i de ulike levekårssonene flere ganger, ikke var gjort noe særlig for å utbedre situasjonen.

Fremdeles har områdene med høyest fattigdom, lavest utdanning og høyest andel med innvandrere, en betydelig overvekt av de kommunale boligene, mens de velstående levekårssonene har få eller ingen kommunale boliger.

### 2.1.2 Unge uføre/utenforskap

Videre kunne vi dokumentere en negativ utvikling i antall unge uføretrygdede, her ligger Kristiansand stadig på den nasjonale verstingtoppen. Statistikk ble hentet inn fra Statistisk sentralbyrå (SSB) og sammenlignet med tidligere år, og heller ikke her kunne vi se noen bedring.

Et arbeids- og integreringsutvalg opprettet av bystyret i 2019 til å forsøke å gjøre noe med denne problemstillingen, hadde mislykkes totalt, og igjen var tallet på unge uføre økende.

### 2.1.3 Barnefattigdom

I 2023 kunne vi fortelle at antallet fattige barn var noe redusert fra året før. Politikerne slo seg på brystet og mente de hadde klart å snu en negativ utvikling, men vi kunne dokumentere og forklare en kunstig nedgang i antall fattige barn.

Ved at de med middels inntekt tjente litt mer, barnetrygden hadde økt noe, og med en mindre andel barn i befolkningen, forflyttet fattigdomsgrensa seg noe, og flere havnet like over, selv om de i realiteten er fattige. At vi kunne forklare dette, var tungt for politikerne å svelge, og vi møtte stor motstand fra blant annet ordfører. Han måtte likevel gi seg til slutt, og akseptere at våre tall og analyser var korrekte.

### 2.1.4 Økt «gettofisering»

Vi kunne også gjennom ferske tall og egne analyser dokumentere at gettofiseringen av enkelte levekårssoner i Kristiansand, bare hadde økt. Dette er en langsiktig trend som lokale politikere ikke har klart å stoppe.



Gjennom å bruke relevante forskningsrapporter og intervjuer med aktuelle forskere, kunne vi nok en gang peke på hvilke farer og ulemper en slik gettofisering kan medføre, spesielt for barna som vokser opp der.

Levekårsindikator	Øvre Slettheia	Kristiansand
Lav utdanning	38,1%	22,5%
Barn i lavinntektshusholdninger	26,1%	10,8%
Mottakere av AAP	6,7%	5,0%
Arbeidsledighet	3,7%	2,5%
Ungdomsledighe	4,8%	3,0%
Sosialhjelpsmottakere	6,6%	2,7%
Unge uførepensjonister	10,9%	5,8%
Barn med barnevernstiltak	7,8%	3,3%

### 2.1.5 Matkøer

Gjennom å hente inn tall både fra den største distributøren av mat til hjelpeorganisasjonene, men også kontakt med alle steder som deler ut mat i Kristiansand, kunne vi vise til en nær dobling av etterspørselen etter mat bare det siste året.



Utviklingen har vært formidabel, og vi kunne også vise at økningen av dem som nå ber om mathjelp har vært størst blant enslige forsørgere og barnefamilier, noe som overrasket spesielt dem som tror at økningen er størst blant ukrainske flyktninger.

Flere av dem som nå ber om hjelp til mat, ligger ikke nødvendigvis under fattigdomsgrensa, men opplever

likevel at kjøleskapet er tomt, og at de ikke klarer å skaffe nok mat til seg og familien på egen hånd.

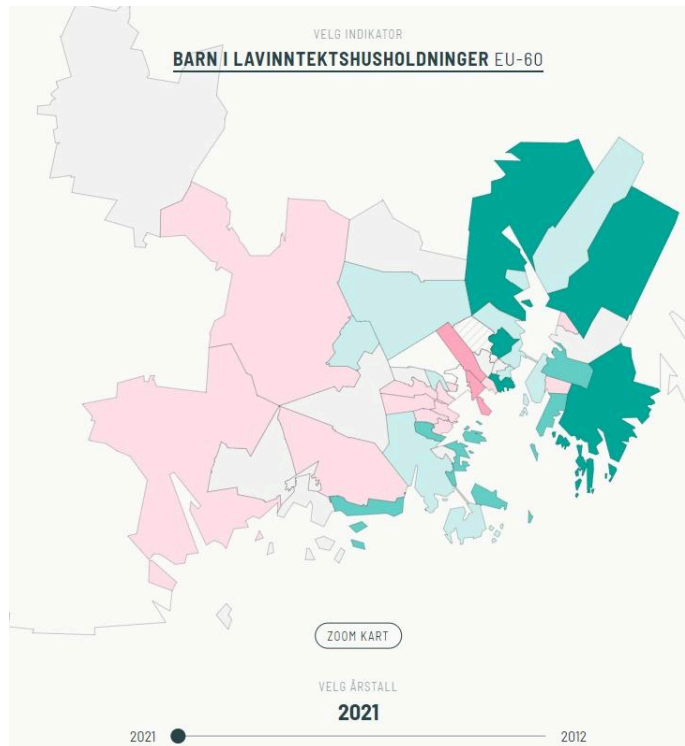
Gjennom intervjuer, besøk hos frivillige organisasjoner og hos Matsentralen, kunne vi også dokumentere at det rett og slett ikke var nok mat til å dekke etterspørselen, og at maten som ble delt ut ofte kun besto av kål, gulrøtter og poteter. Flere av de frivillige organisasjonene kunne også fortelle at de måtte operere med søknader og ventelister på grunn av for lite mat å dele ut, og at de som hadde stått lengst på venteliste hadde stått mer enn et halvt år.

### 2.1.6 Historisk endringer

Gjennom innhenting av nye tall for de 50 levekårssonene i Kristiansand, kunne vi i 2023 vise historisk endring opp til 10 år på flere indikatorer.

Leserne kunne velge levekårsindikatorer i 25 kart og visuelt se endringene i levekårssonene over tid.

Vi kunne dermed vise leserne våre at utviklingen på de fleste parametere går i feil retning for hele kommunen. Den overordnede konklusjonen er at utviklingen fra 2012 til 2022 viser at Kristiansand er i ferd med å bli en delt kommune - i en fattig vestkant og en velstående østkant, supplert med eksklusive kystnære strøk i vest. De rike blir rikere og de fattige blir fattigere og de kommunale politikerne har ikke klart å stoppe utviklingen.



### 2.1.7 Deling av informasjon

Mye av statistikken vi har benyttet er gjort tilgjengelige for leserne våre. All historisk levekårsstatistikk ligger tilgjengelig som nedlastbare filer. Våre lesere kan se hvilke tall vi har benyttet og påpeke eventuelle feil og svakheter i vår analyse og konklusjoner.

### 2.1.8 Konfrontasjonsintervjuer

En viktig bit av reportasjeserien i 2023 var nye konfrontasjonsintervjuer med politikerne som hadde lovet å bedre situasjonen fra 2019. «Dette sa du i 2019, men hva har ditt parti faktisk gjort?» Det ble en pinlig affære for enkelte politikere, som måtte innrømme at de var klar over situasjonen, men faktisk ikke hadde gjort noe særlig for å bidra til endring.

## 2.2 iTromsø

### 2.2.1 Kommunale boliger

Et viktig tema har vært å undersøke tilstanden i kommunale boliger, som ofte er i svært dårlig stand. iTromsøs undersøkelse har avslørt at familier med små barn blir syke av å bo i helsefarlige boliger. Barnefamilier bor i råtne boliger, i boliger som har hull og sprekker, dører som ikke kan lukkes, dovaun utover badegulvet og boliger med råte og mugg barn blir syke av å bo i.

Bymisjonen kaller boligene «saneringsklare». Barnevernet kaller boligene «helsefarlige» og «uforsvarlig å ha barn boende i». Kommunen har gitt boligene tilstandsgrad 3, som betyr at de bør rives. Likevel må barna bo der.



Reportasjene vakte stort engasjement både blant lesere og byens politikere, som sa de syntes det var flaut for Tromsø kommune å behandle barn så dårlig. Reportasjen om alenemor Karoline publisert i desember 2022 førte til store politiske reaksjoner. I februar 2023 sto Karoline frem i reportasje i avisa iTromsø, der hun ble tildelt en ny og bedre bolig til seg og sine to barn.

### 2.2.2 Økte økonomiske forskjeller

Undersøkelsene avslørte også at rikfolk i Tromsø og Norge i fjor økte inntektene langt mer enn vanlige folk. Som første avis i Norge har vi ved hjelp av datastøttet journalistikk avdekket økte økonomiske forskjeller lokalt og nasjonalt, ved å koble skattelistene for flere år sammen. Jo høyere formue, desto mer økte inntekten.

Og vi har avdekket de økende økonomiske forskjeller mellom vanlige folk og de velstående på toppen av samfunnet: på den ene siden blir det hver måned flere barn som vokser opp i fattige familier i drabantbyene på Tromsøs østkant, på den andre siden blir Tromsøs velstående i villastrøkene på vestkanten stadig rikere.

Vi har jobbet mye for å få tak i folk som rammes, for at de selv skal komme til orde og fortelle om sin virkelighet, i stedet for å bare intervju ekspert som snakker om folk.

### 2.2.3 Valgkampen

I kommunevalgkampen laget vi videoutspørring av politikerne og direkte sendte flere folkemøter ute i bydelene der iTromsø spurte ut politikerne om hva de vil gjøre med økningen i økonomiske og sosiale forskjeller. Vi laget også en politikerutspørring med videoer og valgomat der spørsmål om Byen vår er blant spørsmålene folk skal svare på for å finne rett politiker å stemme på.

I valgkampen publiserte vi en rekke artikler om økte forskjeller, noe som satte dagsordenen for valgkampen i Tromsø.

Etter valgkampen skrev vi flere saker om den geografiske skjevfordelingen i Tromsø kommunestyre, der vi visualiserte hvordan Tromsø sentrum var overrepresentert og distriktene i kommunen kraftig underrepresentert.

### 2.2.4 Utenforskap

iTromsø har også undersøkt ungdom og utenforskap; hvordan sosiale og økonomiske forskjeller kan føre til utenforskap, der ungdom faller ut av skolen og i noen tilfeller rekrutteres til kriminelle ran- og narkotikamiljø. Avisa har avdekket hvordan ungdommer både rekrutteres inn i et rans- og voldsmiljø, og hvordan politiet ikke har evnet å etterforske ungdomskriminalitet i Tromsø.



### 2.2.5 “Råttent” boligmarked

Prosjektet har avslørt at små barn bor i råtne kommunale boliger som barnevernet mener er helseskadelig for barn. Vi har avdekket det mange kaller Tromsøs «råtne boligmarked», der vanlige folk med normal inntekt ikke har råd til å kjøpe bolig. Vi har brukt spørreundersøkelser til å avdekke at hver sjuende person i Tromsø sliter med å betale boustgifter. Vi har avdekket at pensjonister i Tromsø kastes ut av

leiligheter de ikke har råd til å betale, og må be NAV om nødbolig. Vi har intervjuet alenemødre som må gå på matstasjon for å få tak i mat til barna sine.

## 2.2.6 Spørreundersøkelser

En viktig supplerende metode var tre spørreundersøkelser som vi ba Infact gjennomføre for iTromsø i februar, juni og august 2023. I kommunevalgkampen i år brukte vi spørreundersøkelser, der vi i tillegg til politiske spørsmål ba folk svare på hvor de bodde, hva de tjente og i hvilken grad de slet økonomisk. Bruk av meningsmålinger med spørsmålsstilling hentet fra SSBs levekårsundersøkelser skaffet oss ferske data for 2023 og aktualiserte temaet i valgkampen.

I spørreundersøkelsen og øvrige dataundersøkelser brukte vi SSBs standarder for å undersøke levekår. Det gjorde at vi i valgkampen 2023 kunne publisere saker om at én av sju tromsøværingers sliter med å betale boutgifter.

Vi fikk da tips om at flere tvinges til å selge boligene sine, og at pensjonister ber NAV om nødbolig fordi de ikke har råd til å betale dyr husleie. Også flere av disse sakene ble publisert nasjonalt av VG og E24, og sitert av NTB.

# 3 Metoder

## 3.1 Fædrelandsvennen

### 3.1.1 Levekårsindikatorer

Vi fikk tilgang til Statistisk sentralbyrås 25 levekårsindikatorer for Kristiansand kommune siden 2012. Siden SSB bare produserer indikatorene hvert annet år, så har vi de siste årene bestilt og bekostet uttrekk fra et utvalg av de viktigste indikatorene.

I18. Barn i lavinntektshusholdninger, EU-60		2021		2020		2019		2018	
Antall/Andel		Antall	Andel	Antall	Andel	Antall	Andel	Antall	Andel
<b>Norge</b>				133 851	12,2			142 031	12,8
<b>Kristiansand</b>	Ny kommune	2 616	10,8	2 878	11,9	3 052	12,5	3 047	12,7
<i>Kristiansand</i>	<i>Gammel kommune</i>	2 100		2 315		2 524		2 481	12,5
<i>Songdalen</i>	<i>Gammel kommune</i>	193		244		201		194	12,0
<i>Søgne</i>	<i>Gammel kommune</i>	313		319		327		372	14,0
18	Kvadraturen V	46	36,5	47	35,3	69	48,9	49	41,5
20	Posebyen-Eg	121	34,5	107	34,7	112	36,4	108	35,2
19	Kvadraturen SØ	29	27,1	32	38,1	30	33,0	52	47,3
10	Øvre Sletthøia	133	26,1	152	28,7	163	29,2	161	28,5
17	Grim SV	97	25,9	126	33,3	122	32,1	141	33,8
13	Tinnhøia S	66	24,4	49	18,9	65	25,4	50	20,7
9	Nedre Sletthøia	117	21,8	110	20,0	115	21,1	132	23,6
15	Grim NØ	84	19,1	80	17,8	84	18,5	102	21,9
45	Tangvall bygd	39	18,1	40	18,2	52	23,6	41	20,1
8	Karuss	77	16,4	77	16,1	91	18,3	62	13,1
16	Kolsberg	25	15,9	30	19,1	34	22,5	26	18,2
48	Nodeland	94	15,5	109	17,7	97	16,8	89	14,9
35	Hånes N	69	14,5	67	14,0	67	13,6	65	12,9
7	Vågsbygd sentrum	65	13,9	64	13,9	64	13,3	80	16,2
11	Hellemyr S	77	13,7	98	17,1	89	15,4	92	16,0
37	Korsvik	40	12,6	54	16,4	46	14,2	44	13,1
41	Vestbygda	53	12,6	51	12,6	45	11,7	52	15,2
50	Rosseland	40	12,3	62	18,9	50	14,3	58	16,3

I 2023 har vi særlig fokusert på fire indikatorer; Barn i lavinntektshusholdninger, EU-60, Innvandrere og norskfødte med innvandrerforeldre fra Øst-Europa, Asia, Afrika og Latin-Amerika, Median inntekt etter skatt og Unge uførepensjonister, 18-44 år.

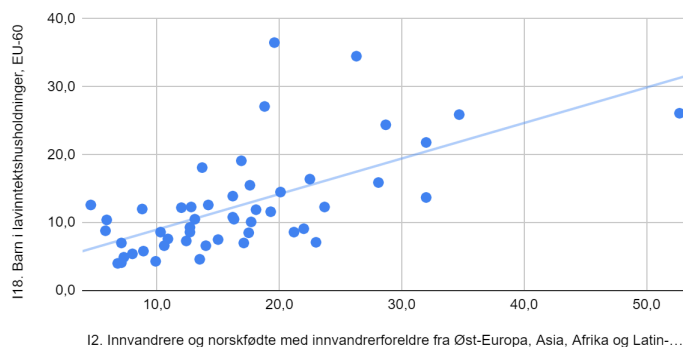
Vår erfaring er at disse fire indikatorene fanger opp den generelle utviklingen i delområdene i kommunen. Vi benyttet en rekke statistiske metoder for å analysere den historiske utviklingen. Samtidig forsøkte vi å finne årsaker, avdekke mulige utfordringer og se på fellestrekk på de ulike levekårssonene, for eksempel distanse til sentrum, offentlig kommunikasjon, boligpriser, alder på boliger, utdannelse,

### 3.1.2 Korrelasjonsanalyse

Korrelasjon er et mål på hvor mye sammenheng det er mellom to målbare indikatorer.

I starten av prosjektet ønsket vi å finne ut hvilke indikatorer som har høyest og lavest korrelasjon. Dette var nyttig for å finne hypoteser og hvilke områder vi skulle fokusere på.

118. Barn i lavinntektshusholdninger, EU-60 vs. I2. Innvandrere og norskfødte med innvandrerforeldre fra Øst-Europa, Asia,...



I tillegg undersøkte vi den historiske utviklingen i korrelasjonen mellom indikatorene. Den viste at sammenhengen mellom indikatorer som utdanning, uførhet, etnisk tilhørighet og arbeidsledighet får stadig høyere verdier, det vil si at utviklingen i Kristiansand går i negativ retning.

### 3.1.3 Kommunale boliger

I 2019 fikk vi alle adresser til de kommunale boligene og fordelte "gjennomgangsboliger for vanskeligstilte" inn i de ulike levekårssonene. Målt mot befolkningsmengden i hver levekårssone, kom det klart fram at det var en skjevfordeling mellom de rike og fattige områdene.

Vi benyttet samme metode i årets versjon, men siden vi ikke fikk tilgang til adresselistene, måtte det gjøres betydelig manuelt arbeid ved å gjennomgå de overordnede tallene vi fikk fra kommunen. Vi valgte derfor å fysisk oppsøke flere av de kommunale boligene vi hadde gamle adresser på, banket på dører og snakket med beboerne.

### 3.1.4 Karakterer i grunnskolen

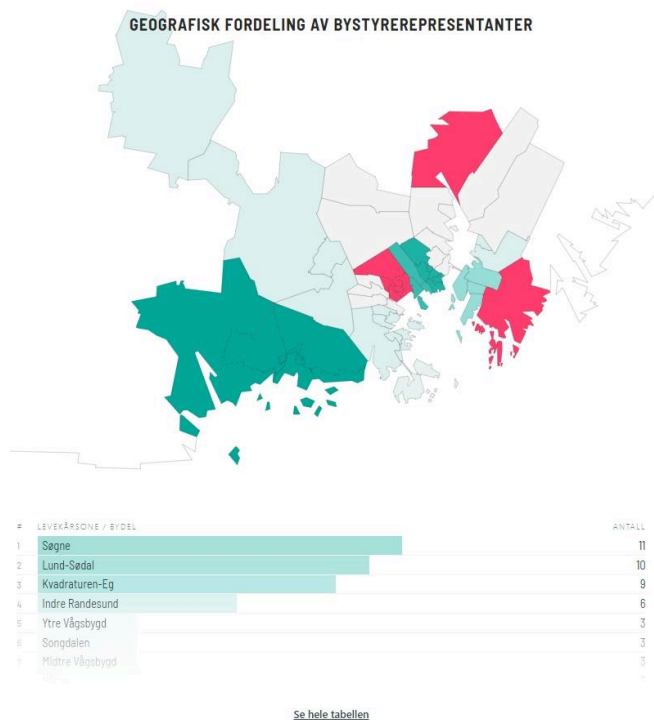
Vi hadde en hypotese om at levekårene i de ulike delområdene kunne gjenspeiles i karakterene i grunnskolen. Derfor innhentet vi alle grunnskolekarakterer i

Kristiansand siden 2012. Datakilden var Utdanningsdirektoratet. Vi kartla også grensene til skolekretsene.

Grensene til skolekretsene og levekårssonene er ikke helt identiske. Det gir en betydelig analytisk og statistisk utfordring. Konklusjonen vår var at vi kunne se et visst mønster, men det var ikke statistisk så tydelig at vi ikke fant det etisk forsvarlig å følge det sporet videre.

### 3.1.5 Skjevfordeling av kommunestyret

Ved kommunestyrevalget i 2019, påviste vi at det var en skjevfordeling av de politikerne som kom inn i kommunestyret. Ved å koble adressene mot grensene til levekårssonene, kunne vi igjen påvise at mønsteret gjentok seg. De fleste områdene med høy grad av fattigdom og sosiale utfordringer, mangler representasjon i kommunestyret.



I tillegg fant vi et annet mønster. Andelen politikere fra de tidligere kommunene Songdalen og Søgne lå høyt over forventet gjennomsnitt.

### 3.1.6 Utdeling av mat

Matsentralen Sør som mottar overskuddsmat, fører statistikk for hvor mye mat som blir fordelt i hver kommune. For å kunne vise den store økningen i utleveringen av mat de siste årene, måtte tallene omarbeides til sammenlignbare verdier.

## 3.2 iTromsø

### 3.2.1 Analyse med ny metode

Dataene til Statistisk sentralbyrå er aggregerte og noen år gamle, siste tall fra 2020, og vi ønsket nyere data på personnivå, for å fange opp de siste endringene fra 2022 da dyrtiden slo inn for fullt over Tromsø og Norge.

iTromsø utviklet derfor en helt en ny metode for å koble sammen ferske data på personnivå.

Data for boligsalg og boligpriser fra Eiendomsregisteret, inntekt fra skattelistede og bilopplysninger fra kjøretøyregisteret ble hentet inn. Vi fikk flere års tidsserier for å kunne analysere endringer over tid.

Vi gjorde også flere innsynsbegjæringer til Tromsø kommune for å få kartlag på blant annet bompenger-soner, og avviksmeldinger i skolene. Gjennom innsynsbegjæring fikk vi også utlevert full oversikt over brutto inntekt til ansatte i Tromsø kommune, og avdekket økende lønnsforskjeller i kommunen.

Med denne informasjonen kunne iTromsø undersøke og avdekke økte økonomiske forskjeller i Tromsøs bydeler, på en mer detaljert og inngående måte enn det noen andre lokalaviser har gjort før. Ved å kombinere data har vi kunnet oppdage og påvise sammenhenger som journalister tidligere ikke har kunnet dokumentere.

### 3.2.2 Koble data med geografi (GIS)

Mens SSBs data er aggregerte data på bydelssoner, er data for eiendom, inntekt og kjøretøy på personnivå. Data på eiendom og kjøretøy er helt ned på gateadresser, valgkretser og grunnkretser. Ved å kombinere data fra disse databasene kunne iTromsø undersøke økonomiske og sosiale forskjeller lokalt, på en mer detaljert og analytisk måte enn det lokalaviser har gjort tidligere.



**Tromsøs rikeste er på elbil-  
toppen – betaler minst  
bompenger** 

Disse lå pakket i Shapefile-formatet, vektordata som normalt benyttes som kartlag i geografiske informasjonssystemer (GIS).

Tromsø kommune innførte bompenger i januar i år, tross stor motstand fra mange som mente det ville ramme de med lavest inntekt mest. Vi kartla inntektene til bileiere i de ulike bompengesonene i kommunen ved å lage et koordinatsystem som kombinerte data.

Metoden vi brukte her var, via en innsynsbegjæring til Tromsø kommune, å få tilgang til et kartlag som viste inndelingen av sonene.



Vi brukte programmeringsspråket Python til å lage koder som plasserte eiendommer i et geografisk koordinatsystem. Så matet vi alle adressene på eiendom i Tromsø kommune gjennom dataskriptet og satt igjen med en tabell hvor adresse, bomringesone og inntekt er knyttet sammen.

### 3.2.3 Kobling av data: komposittnøkler

I datajournalistikk kobler man databaser sammen for å oppnå ny kunnskap. For å kunne koble data sammen, må hver database ha en unik nøkkel. Databasene vi hadde manglet en unik nøkkel. Vi brukte derfor en metode kalt Kompositt Key til å lage våre egne, unike nøkler for hver database. Slik kunne vi koble dem sammen. På den måten klarte vi å koble flere datasett sammen, selv om vi bare hadde navn, postnummer og fødselsår som identiske variabler i datasettene.

iTromsø har benyttet denne strategien for å knytte data fra bilregister, skattedata, eiendomsdata m.m.

Ved å koble lister over bileiere med bompengesoner, kunne vi avdekke hvordan politikerne som vedtok å innføre bompenger i Tromsø, blir mindre rammet enn velgerne deres som må betale bompenger. Undersøkelsen viste også at det er bileiere med lavest inntekt som blir hardest rammet av bompengene.

Ved hjelp av disse metodene kunne vi også lage analyser som viser forverring i dårlige levevilkår i Tromsø sentrum og Tromsøs drabantbyer nord og øst på Tromsøya, mens det er en bedring i de mer velstående områdene sør og vest på Tromsøya. Vår undersøkelse viser store sosiale og økonomiske forskjeller mellom «skyggesiden» på østsiden av Tromsøya og «solsiden» sørvest på Tromsøya, langt større enn redaksjonen trodde på forhånd.

### 3.2.4 Kartlegging av politikere

I forbindelse med høstens lokalvalg ble det ytret misnøye med den geografiske representasjonen i kommunestyret. Vi ba om innsyn i bostedsadressene til politikerne og lagde et enkelt interaktivt kart i Datawrapper der leserne selv kunne se hvor få som bodde utenfor sentrale strøk, samt hver politikers ligningsførte inntekt.

Til samme sak lagde vi med data fra SSB også et koropletkart over befolkningstetthet per grunnkrets, som viste et lignende mønster.

I oppfølgingen av dette ble vi inspirert til å lage en datamessig enda grundigere sak om over- og underrepresentasjon regnet ut per levekårsone. Fra første sak hadde vi allerede en liste med koordinater for hver adresse generert av Datawrapper. For å koble koordinatene mot sitt område i kartfilen brukte vi nettverktøyet Mapshaper.

Resultatet var en liste over representantene, nå også med en ny kolonne for levekårssone.

## Her bor våre nye politikere: – Det var dette vi fryktet

Bare to politikere i det nye kommunestyret bor i distriktet – og posisjonspartiene har ikke en eneste representant på Kvaløya.



OPPRØR MOT BYEN: – Det er store geografiske områder som ikke har en stemme i kommunestyret. Hvem skal tale deres sak, spør den tidligere Ap-politikeren fra Lakselvbukt, Mari-Ann Benonisen. Nå vil hun ha et distriktsopprør. FOTO: JOHANNES LAUKELAND FESTER SUNDE

I et nytt excel-ark telte vi hvor mange som bodde i hver sone, og regnet ut hvor mange det ideelt sett burde vært ut fra folketallet i sonen. Avviket mellom disse to tallene presenterte vi i nok et interaktivt koropletkart, med ytterligere informasjon i verktøytips om innbyggertall, medianinntekt, samt antall og idealantall av representanter.

Kartfiler med ulike soneinndelinger er hentet fra SSB, men disse skiller ikke på sjø og land, noe som gir en uforståelig form i Datawrapper

som ikke har mulighet for bakgrunnskart. For å løse dette er de klippet ut mot en annen fil med kommunens kystlinje, også dette i Mapshaper.

## 4 Motstand

### 4.1 Fædrelandsvennen

Mens vi i 2019 fikk full tilgang til adressene til de kommunale boligene, ble vi i 2023 nektet innsyn i disse. Dermed ble det en utfordring som måtte løses ved å ta i bruk den oversikten vi fikk i 2019, og så manuelt gå opp løypa for å se hvilke av disse som nå var avhendet.

Til slutt fikk vi utlevert en oversikt med boliger fordelt på levekårssoner. Ved å kombinere adresselisten fra 2019 og den mer overfladiske listen fra 2023, viste det seg at situasjonen slett ikke hadde bedret seg, noe vi mistenker var bakgrunnen for at vi ble nektet innsyn i informasjonen vi tidligere hadde fått.

## 4.2 iTromsø

Vi har brukt innsynsbegjæringer aktivt for å få tilgang til data fra Tromsø kommune og har langt på vei lyktes. Vi ble nektet tilgang til en fullstendig oversikt over alle kommunale boliger i Tromsø kommune, avslaget ble begrunnet med at datasettet inneholdt personinformasjon.

# 5 Etikk og spesielle erfaringer

## 5.1 Fædrelandsvennen

Vi har gjentatte ganger intervjuet svært sårbare mennesker i reportasjene våre. Særlig der hvor de har barn har vi valgt å anonymisere selv om det langt fra er ideelt. Ved å la de mest usikre og sårbare intervjuobjektene få lese gjennom saken og se bildene før den publiseres, føler de eierskap og sier i ettertid at de føler seg godt ivaretatt.

Der hvor det har vært mulig og vi har ment at det er riktig ut fra intervjuobjektets egne ønsker, har vi valgt å la dem stå fram med navn og bilde. For flere av de som har valgt dette, handler det om deres ønske om å fjerne skam, og at de ved å vise ansikt bidrar til nettopp dette.

## 5.2 iTromsø

I reportasjene har vi tatt hensyn til barna og deres familier, og gjort nøye overveielser av i hvilken grad de bør anonymiseres. Ingen av barna er identifisert med navn, og foreldrene er kun omtalt med fornavn. Heller ikke husene er nøyaktig identifisert. I serien har vi ønsket å fokusere på problemer der det finnes en mulig løsning.

Flere av artiklene intervjuer folk som forteller hvordan de tross dårlig økonomi har klart å finne løsninger. Dette er en type undersøkende journalistikk som kalles konstruktiv journalistikk, der vi både undersøker en situasjon, men også peker på løsninger.

## 6 Konsekvenser

### 6.1 Fædrelandsvennen

Sakene i 2023 har fått flere konsekvenser. Det er satt av mer penger til utbedring av de kommunale boligene. Det skal lages en bydelsmelding, en opprustningsplan av levekårssonen Øvre Slettheia som har vært på «verstingtoppen» når det gjelder de fleste levekårsutfordringene.

En tilsvarende bydelsmelding for bydelen Kvadraturen/Eg er allerede igangsatt etter at vi gjentatte ganger har dokumentert at dette er bydelen med flest fattige barn. For disse bydelene handler det om at de nå er satt på kartet for alvor, og ikke lenger kan overses når pengene skal fordeles i byen vår.

Det er også igangsatt en mataksjon i regi av Fædrelandsvennen, en innsamling av mat og penger til Matsentralen Sør som distribuerer mat til de frivillige organisasjonene som deler ut mat til trengende. Til nå er det samlet inn nesten fire tonn mat og rundt 750.000 kroner som nå bidrar til at flere får hjelp.

Sparebankstiftelsen har også på bakgrunn av sakene våre tildelt både Matsentralen sør, og Matsentralen i Vestfold en million kroner hver som skal brukes til mat som nå går videre til dem som trenger det.

Sakene våre har skapt stort engasjement hos leserne våre, noe som er tydeliggjort både i leserinnlegg og i debatt/kommentarfelt.

Med gode «caser» tilhørende hvert tema, klarte vi også å skape stort engasjement i forkant av lokalvalget i 2023, og ble igjen en stor del av den politiske debatten.

Fædrelandsvennen har også blitt invitert, og holdt en rekke foredrag om arbeidet og funnene våre. Like før jul i 2023, holdt vi blant annet et foredrag på Levekårskonferansen hvor blant annet barne- og familieministeren og Barneombudet var blant de andre foredragsholderne.

### Mataksjonen: – Vi håper å engasjere mange

Behovet for mathjelp har aldri vært større, men i Kristiansand er det mangel på mat å dele ut. Derfor har Fædrelandsvennen satt i gang mataksjonen «Sammen for byen».



Hilde Lunne-Nielsen, leder for merkevarer i Fædrelandsvennen, leder årets mataksjon. Her fester hun skiltene som skal stå på handlevognene på Meny Torvet. Foto: Håvard Karlsen

Men, den kanskje aller viktigste konsekvensen er at vi gjennom arbeidet vårt har bidratt til å fjerne noe av skammen for dem som har det vanskeligst i byen vår. De som nå føler mer skam, og også bør gjøre det, er politikere og administrasjon som fortsatt fraskriver seg ansvaret for den negative utviklingen.

## 6.2 iTromsø

Det har vært en formidabel respons fra lesere, politikere og media på serien Byenvår, med totalt 400.000 sidevisninger. Politikerne i Tromsø kommunestyre nevnte selv iTromsøs serie #ByenVår som viktig, da politikere i mars 2023 vedtok å søke om penger fra statens «områdesatsinger» til å styrke levekår i bydeler med særlige utfordringer.

Tromsø kommune fikk først avslag på søknaden. I valgkampen i august og september fortsatte iTromsø å sette søkelys på økende forskjeller. NRK gjenbrakte også iTromsøs arbeid i NRKs egne feature-saker og i NRKs direktesendte valgdebatt i Tromsø, og iTromsøs datareddaktør ble intervjuet av NRK Dagsrevyen om de undersøkelsene avisa har gjort av økte økonomiske og sosiale forskjeller i Tromsø.

iTromsøs mange oppslag og politikerutspørring de siste ukene før valget om økende forskjeller ble tatt opp i valgkampen både av opposisjonspartiene og de regjerende partiene. Fredagen før valget kom en statsråd opp til Tromsø og fortalte at Tromsø likevel får 25 millioner kroner til å styrke arbeidet med levekårsutfordringer.

Etter kommunevalget dannet fem partier nytt flertallsstyre i Tromsø kommune. De vedtok en politisk styringsplattform der arbeidet med å redusere sosial ulikhet har topp prioritet. Kommunen satte ned et eget superutvalg, et hasteutvalg ledet av ordføreren selv, for å bedre situasjonen til de som har minst.

Vi har sjelden opplevd en så sterk politisk respons på et journalistisk arbeid. Vi tror datadrevet journalistikk som kobler nasjonale og lokale data er viktig for hverdagsgravingen i lokale medier. Det styrker vår posisjon i lokalsamfunnet, der



**Her jobber de  
overtid for å dele ut  
gratis mat +**

mediehuset blir en stemme for de mange som faller utenfor. Nesten samtlige redaksjonelt ansatte i iTromsø har bidratt. Prosjektet har fått støtte fra Fritt Ord, og videreføres frem mot Stortingsvalget i 2025 med nye metoder innenfor anvendbar kunstig intelligens.

## 7 Publisering

### 7.1 Fædrelandsvennen

Vi har publisert både digitalt, i papir og i sosiale medier. Mataksonen har benyttet egen logo og utviklet egen profilering.

### 7.2 iTromsø

Vi laget QR-kode og egen logo og brukte dette aktivt ved lansering av webdokumentarer og artikkelserien, blant annet på plakater hengt opp i Tromsøs busser og kinoreklame under Tromsø internasjonale filmfestival (TIFF). En av QR-kodene sender folk til url: <https://www.itromso.no/emne/byen-vaar/> - der man kan lese og oppleve de fleste artikler og dokumentarer.

## 8 Vedlegg - publikasjonslister

### 8.1 Publikasjonsliste Fædrelandsvennen 2023

Alt innhold er samlet i <https://www.fvn.no/nyheter/lokalt/i/y3K7x2/byen-vaar>

Statistikk er publisert i <https://spesial.fvn.no/i/gW7r10/index.html>

#### **Publisert i forbindelse med Kommunestyrevalget 2023**

31. juli 2023, Fremdeles 2616 fattige barn i Kristiansand

<https://www.fvn.no/nyheter/i/kExnvj/fremdeles-2616-fattige-barn-i-kristiansand>

31. juli 2023, Det er ikke bare de du tror som sliter

<https://www.fvn.no/nyheter/i/9zeRgl/det-er-ikke-bare-de-du-tror-som-sliter>

1. august 2023, Nå henter folk som du og jeg gratis mat

<https://www.fvn.no/nyheter/i/0QOaEg/naa-henter-folk-som-du-og-jeg-gratis-mat>

1. august 2023, Hva har politikerne gjort med fattigdom

<https://www.fvn.no/nyheter/lokalt/i/kEG3wk/hva-har-politikerne-gjort-med-fattigdom>

1. august 2023, Henter mat hver uke, trygda strekker ikke til

<https://www.fvn.no/nyheter/i/dwzWgO/henter-mat-hver-uke-trygda-strekker-ikke-til>

2. august 2023, Han vokste opp i fattigdom som den eneste mørke i klassen

<https://www.fvn.no/nyheter/i/ve1OKX/han-vokste-opp-i-fattigdom-som-den-eneste-moerke-i-klassen>

7. august 2023, Styrt forfall av kommunale boliger

<https://www.fvn.no/nyheter/i/kEPaa9/styrt-forfall-av-kommunale-boliger-hvor-pokker-blir-det-av-alt-vi-betaler-i-husleie>

7. august 2023, Vi er jo bare søppelfolk så hvorfor ikke

<https://www.fvn.no/nyheter/i/wAk3OP/vi-er-jo-bare-soeppelfolk-saa-hvorfor-ikke>

8. august 2023, Dette ble verre enn vi hadde fryktet

<https://www.fvn.no/nyheter/lokalt/i/nQPPyo/et-skrekkeksempel-det-ble-verre-enn-vi-hadde-fryktet>

8. august 2023, Vi har brukt for lite penger

<https://www.fvn.no/nyheter/lokalt/i/2B00v4/byen-vaar-2023-kommunale-boliger-vi-har-brukt-for-lite-penger>

11. august 2023, Flere unge uføre i Kristiansand

<https://www.fvn.no/nyheter/i/wAJEe1/byen-vaar-2023-flere-unge-ufoere-i-kristiansand>

12. august 2023, De rike blir rikere, de fattige blir fattigere

<https://www.fvn.no/nyheter/i/9zWQ9M/byen-vaar-2023-de-rike-blir-rikere-de-fattige-blir-fattigere>

13. august 2023, Linda levde på gata i fire år

<https://www.fvn.no/nyheter/i/EQkW9j/byen-vaar-2023-linda-levde-paa-gata-i-fire-aar>

20. august 2023, Hvor mye kan Slettheia tåle

<https://www.fvn.no/nyheter/i/gE1J89/byen-vaar-2023-hvor-mye-kan-slettheia-taale>

23. august 2023, Foreslår strakstiltak mot fattigdom

<https://www.fvn.no/nyheter/lokalt/i/APmqWz/foreslaar-strakstiltak-mot-fattigdom>

28. august 2023, Dette er som et paradys på jord

<https://www.fvn.no/nyheter/lokalt/i/76w2Mw/dette-er-som-paradis-paa-jord>

31. august 2023, Det er skambelagt å be om hjelp

<https://www.fvn.no/nyheter/i/WRW5ag/byen-vaar-2023-det-er-skambelagt-aa-be-om-hjelp>

23. oktober 2023, Denne bydelen har ingen i bystyret

<https://www.fvn.no/nyheter/lokalt/i/JQ8867/denne-bydelen-har-ingen-i-bystyret>

### **Publisert under Mataksjonen**

19. november 2023, Mataksjonen: - Vi håper å engasjere mange

<https://www.fvn.no/nyheter/lokalt/i/3E8eLq/sammen-for-byen>



20. november 2023, - Jeg spiser ofte restene av det barna ikke har spist opp  
<https://www.fvn.no/nyheter/lokalt/i/wABQed/jeg-spiser-ofte-restene-av-det-barna-ikke-har-spist-opp>

20. november 2023, - Rørende å se at det blir tatt i bruk med en gang  
<https://www.fvn.no/nyheter/lokalt/i/bglOx3/mataksjonen-roerende-aa-se-at-det-blir-tatt-i-bruk-med-en-gang>

22. november 2023, Har igjen satt rekord. Likevel er det altfor lite mat  
<https://www.fvn.no/nyheter/lokalt/i/3EG34M/har-igjen-satt-rekord-likevel-er-det-altfor-lite-mat>

22. november 2023, Matkøene vokser: - Det er et fryktelig høyt tall  
<https://www.fvn.no/nyheter/lokalt/i/0QdmO2/matkoene-vokser-det-er-et-fryktelig-hoeyt-tall>

24. november 2023, Her er det flere hundre i matkø hver uke: – Det er uverdigg at folk må stå sånn  
<https://www.fvn.no/nyheter/lokalt/i/8JdvjA/her-er-det-flere-hundre-i-matkoe-hver-uke-det-er-uverdigg-at-folk-maa-staa-saann>

25. november 2023, Har over 70 på venteliste for mat  
<https://www.fvn.no/nyheter/lokalt/i/8JalVw/mataksjonen-har-over-70-navn-paa-venteliste-for-mat>

30. november 2023, Barne- og familieministeren om matkøene: - Det er alvorlig når vi ser tallene  
<https://www.fvn.no/nyheter/lokalt/i/2BaRVR/barne-og-familieministeren-om-matkoene-det-er-alvorlig-naar-vi-ser-tallene-og-den-oekningen-som-er>

1. desember 2023, - Endelig har vi kjøtt å dele ut  
<https://www.fvn.no/nyheter/lokalt/i/onr68j/mataksjonen-endelig-har-vi-koett-aa-dele-ut>

5. desember 2023, Varaordføreren vil bidra med organisering, ikke penger  
<https://www.fvn.no/nyheter/lokalt/i/O8x3Oq/varaordfoereren-vil-bidra-med-organisering-ikke-penger>

6. desember 2023, To tonn mat har blitt donert  
<https://www.fvn.no/nyheter/lokalt/i/3EAP7q/to-tonn-mat-har-blitt-donert-det-foeles-godt-aa-ha-noe-ekstra-aa-tilby>

6. desember 2023, Fattet enstemmig vedtak om Øvre Slettheia  
<https://www.fvn.no/preview/7bb6298b-f081-4a44-b20d-18c532ce4c32@preview>

9. desember 2023, Snakket om matkøene i Kristiansand...

<https://www.fvn.no/nyheter/lokalt/i/y6Ar5r/snakket-om-matkoeene-i-kristiansand-vi-behandler-hele-tida-symptomer-naa-maa-vi-ta-tak-i-rotaarsaken>

10. desember 2023, Samlet inn mat til alle på venteliste: - Vi må prøve å hjelpe de vi kan

<https://www.fvn.no/nyheter/lokalt/i/VPAMwp/samler-inn-mat-til-alle-paa-venteliste-vi-maa-proeve-aa-hjelpe-de-vi-kan>

14. desember 2023, - Hver torsdag er det som å vinne en million

<https://www.fvn.no/nyheter/lokalt/i/9z7aAp/mataksjonen-hver-torsdag-er-det-som-aa-vinne-en-million>

18. desember 2023, Handlet mat for 400.000 kroner

<https://www.fvn.no/nyheter/lokalt/i/rlqn6w/handlet-mat-for-400-000-kroner>

21. desember 2023, Fikk millongave: - Helt utrolig. Jeg finner nesten ikke ord

<https://www.fvn.no/nyheter/lokalt/i/LIVX29/fikk-milliongave-helt-utrolig-jeg-finner-nest-en-ikke-ord>

29. desember 2023, Var innstilt på å gå inn i januar med tomt lager. Det skjer heldigvis ikke

<https://www.fvn.no/nyheter/lokalt/i/0Q1aPo/var-innstilt-paa-aa-gaa-inn-i-januar-med-tomt-lager-det-skjer-heldigvis-ikke>

Livestudio med mindre saker til Mataksjonen ble publisert og oppdatert fra 5. desember 2023. Det inneholder også videoklipp som viser hvordan du kan donere mat, og myteknusing «Æ har hørt at».

<https://www.fvn.no/nyheter/lokalt/i/Knx0Ro/siste-nytt-om-faedrelandsvennens-mataksjon-sammen-for-byen>

Vi har daglig oppdatert forsiden på fvn.no med innsamlet beløp og kilo matvarer som er donert.

Det har også vært laget egne saker til sosiale medier, Facebook, Instagram og Snapchat i form av korte videoklipp og oppdateringer.

<https://www.facebook.com/fvn.no>

<https://www.instagram.com/fvn.no/?hl=en>

## 8.2 Publikasjonsliste iTromsø 2022 og 2023

Alt innhold er samlet i <https://www.itromso.no/emne/byen-vaar>

### Spesialer

1. juni 2023,, Oppdatert Rute 33, en klassereise.

<https://www.itromso.no/nyheter/i/KnpQEo/rute-33>

1. august 2023,, Oppdatert Ta bydelsquizen

<https://www.itromso.no/nyheter/i/KnMjOe/byen-vaar>

5. august 2023,, Se video: Slik vil politikerne gjøre Byen Vår bedre (valgkampvideoer)

<https://www.itromso.no/nyheter/i/KnRdoo/se-video-slik-vil-politikerne-gjoere-byen-va-ar-bedre>

15. august 2023,, Valgomat.

<https://www.itromso.no/nyheter/i/mQwKqL/valgomat-2023>

Tre direktesendte valgmøter om Byenvår:

<https://www.itromso.no/nyheter/i/3EdJKM/valgdebatt-der-du-bor-det-er-her-livene-lev-es>

### Økonomiske forskjeller

2. januar 2023, Har i 2022 gitt ut rekordhøyt beløp til familier: – Det er veldig viktig.

<https://www.itromso.no/nyheter/i/3EqXKv/har-i-2022-gitt-ut-rekordhoeyt-beloep-til-familier-det-er-veldig-viktig>

13. januar 2023, Adrian og Alexander er de to siste elevene.

<https://www.itromso.no/nyheter/i/69BIMQ/adrian-og-aleksander-er-de-to-siste-elevene-paa-den-tromsoe-skolen-naa-skal-den-legges-ned>

15. februar 2023,, Stadig flere husstander i Tromsø søker bistand fra Matsentralen: – Flere sier de har blitt oppfordret av Nav.

<https://www.itromso.no/nyheter/i/dwqPa1/mange-husstander-soeker-bistand-fra-matsentralen-flere-mener-de-har-blitt-oppfordret-av-nav>

13.april 2023, Lene og Helena bor i Tromsøs mest populære bydel: – En utrolig plass for barna å vokse opp.

<https://www.itromso.no/nyheter/i/EQmq63/lena-og-helene-bor-i-tromsoes-mest-populære-bydel-en-utrolig-plass-for-barna-aa-vokse-opp>

27. april 2023, 1.400 barn lever i fattige familier – slik vil Nav og kommunen hjelpe.  
<https://www.itromso.no/nyheter/i/4oXIPo/1-400-barn-lever-i-fattigdom-slik-vil-nav-og-kommunen-hjelpe-familiene>

27. mai 2023, Et liv uten kjærlighet og omsorg ble det normale for «Mia».  
<https://www.itromso.no/nyheter/i/1554xl/mia-krever-oppreisning-for-et-oedelagt-liv-gr-usomhetene-startet-allerede-foer-hun-ble-foedt>

16.juni 2023,. – Det finnes barn som ikke tør å invitere venner hjem.  
<https://www.itromso.no/nyheter/i/69dmPO/det-finnes-barn-som-ikke-toer-aa-invitere-venner-hjem>

16.juni 2023,. Mens Nav mener færre familier sliter med økonomien, opplever Anne Elisabeth det motsatte: – Det er en skam.  
<https://www.itromso.no/nyheter/i/WRWQLa/anne-i-matsentralen-reagerer-kraftig-paa-barnefattigdom-det-er-en-skam>

18.august 2023,. – Ungene skal ikke vokse opp og høre meg si at vi ikke har råd.  
<https://www.itromso.no/nyheter/i/JQ4xm8/ungene-skal-ikke-vokse-opp-og-hoere-meg-si-at-vi-ikke-har-raad>

8.desember.23. Sjekk formuen der du bor: Elverhøy på topp og sentrum på bunn.  
<https://www.itromso.no/nyheter/i/9z7Q3d/sjekk-formuen-der-du-bor-elverhoey-paa-topp-og-sentrum-paa-bunn>

## **Boligmarkedet**

11. januar 2023, Heidi og Elisabeth måtte ha hjelp til å kjøpe bolig: – Jeg føler meg veldig heldig.  
<https://www.itromso.no/nyheter/eiendom/i/zEMmPK/heidi-og-elisabeth-fikk-hjelp-til-a-a-kjoepe-bolig-jeg-foeler-meg-veldig-heldig>

24. mai 2023, Denne strategien skal hjelpe boligmarkedet i Tromsø: – Det har vært stort engasjement.  
<https://www.itromso.no/nyheter/i/GMKBml/denne-strategien-skal-hjelpe-boligmarkedet-i-tromsoe-det-har-vaert-stort-engasjement>

18. juni 2023,. Bonord trapper opp sitt tilbud for å få flere inn på boligmarkedet – men ikke alle er like solgt.  
<https://www.itromso.no/nyheter/i/abkyP2/bonord-trapper-opp-sitt-tilbud-for-aa-faa-flere-inn-paa-boligmarkedet-men-ikke-alle-er-like-solgt>

15. august 2023,. Sykepleier Cathrine har ikke råd til å bo i Tromsø: – Det er trist.  
<https://www.itromso.no/nyheter/eiendom/i/P4BKO6/sykepleier-cathrine-har-ikke-raad-til-aa-bo-i-tromsoe-det-er-trist>

## Kommunale boliger

18. desember 2022,. -Jeg vil ikke bli her enda en vinter.

<https://www.itromso.no/nyheter/i/velqGV/barnefamilien-bor-i-en-helsefarlig-kommuna-l-bolig-jeg-vil-ikke-bli-her-enda-en-vinter>

20. desember 2022, Politikere reagerer på Karolines bolig: – Flaut å være lokalpolitiker.

<https://www.itromso.no/nyheter/i/wAdyk5/politikere-reagerer-paa-karolines-bolig-flaut-aa-vaere-lokalpolitiker>

23. desember2022, Karoline fikk ordføreren på besøk i hennes kommunale leilighet: – Bortkastet tid.

<https://www.itromso.no/nyheter/i/ve6lAm/karoline-fikk-ordfoereren-paa-besoek-i-hennes-kommunale-leilighet-bortkastet-tid>

14. februar 2023, Karoline har flyttet fra trekk og mugg: - Det her er et ordentlig hjem.

<https://www.itromso.no/nyheter/i/LIW0MJ/karoline-har-flyttet-fra-trekk-og-mugg-det-h-er-et-ordentlig-hjem>

17. februar 2023, De fordeler de kommunale boligene: - Vi skal sitte og velge det minste av to onder.

<https://www.itromso.no/nyheter/i/APG23E/de-fordeler-de-kommunale-boligene-vi-ska-l-sitte-og-velge-det-minste-av-to-onder>

25. februar 2023, Ukjent poengsystem bestemmer hvem som får kommunal bolig.

<https://www.itromso.no/nyheter/i/wAKAqG/dette-systemet-bestemmer-hvem-som-faar-kommunal-bolig-det-er-et-stort-ansvar>

8. mai 2023, Alenemorens husleie økte plutselig med over 1000 kroner: – Man sliter allerede som bare faen,

<https://www.itromso.no/nyheter/i/JQgro4/alenemorens-husleie-oekte-plutselig-med-over-1000-kroner-man-sliter-allerede-som-bare-faen>

## Fattige og høytid

16. mai 2023, Her jobber de overtid for å dele ut gratis mat før dagen.

<https://www.itromso.no/nyheter/i/jlbWoz/her-jobber-de-overtid-for-aa-dele-ut-gratis-mat-foer-dagen>

13. november 2023, Vil øke «julestøtten»: – Et reelt håndslag til å håndtere juletida.

<https://www.itromso.no/nyheter/i/l3xGk9/vil-oeke-julestoette-et-reelt-haandslag-til-aa-haandtere-juletida>

20. november 2023, Rekordmange søknader om sosialhjelp: – Skyldes først og fremst at det er dyrt å bo i Tromsø.

<https://www.itromso.no/nyheter/i/69aW70/rekordmange-soeknader-om-sosialhjelp-skyldes-foerst-og-fremst-at-det-er-dyrt-aa-bo-i-tromsoe>

21.11.23 Hjelper flere hundre tromsøfamilier: – Jeg håper folk får fullverdige julefeiringer.

<https://www.itromso.no/nyheter/i/VPn6MJ/hjelper-flere-hundre-tromsoefamilier-jeg-ha-aper-folk-faar-fullverdige-julefeiringer>

## **Bompenger**

04.januar 2023, Her kjører dobbelt så mange elbil: – Betaler bare halvparten i bompenger.

<https://www.itromso.no/nyheter/i/VPQwX3/her-kjoerer-dobbelt-saa-mange-elbil-betaler-bare-halvparten-i-bompenger>

06.januar 2023, Kritisk til å betale halv million kroner i bompenger – kundene må betale prisen.

<https://www.itromso.no/naering/i/wARlv5/kritisk-til-aa-betale-halv-million-kroner-i-bompenger-kundene-maa-betale-prisen>

12.januar 2023, Sebastian kjører moped hele vinteren for å unngå dyre bompenger.

<https://www.itromso.no/nyheter/i/rlnlxK/sebastian-kjoerer-moped-hele-vinteren-for-aa-unngaa-dyre-bompenger>

13.januar 2023, Tromsøs rikeste er på elbil-toppen – betaler minst bompenger.

<https://www.itromso.no/nyheter/i/onv9gj/tromsoe-bilistene-med-stoerst-inntekt-har-mest-elbiler-og-betaler-minst-bompenger-jeg-er-kanonfornoeyd>

18.januar 2023, Isabell bor i området der færrest kjører elbil i Tromsø: – Elbiler er jo svindyre.

<https://www.itromso.no/nyheter/i/gEL1Q1/isabell-bor-i-omraadet-der-faerrest-kjoerer-elbil-i-tromsoe-elbiler-er-jo-svindyre>

19.januar 2023, Morten har ingen busser han kan ta til og fra jobb: – Urettferdig at vi skal sponse mange prosjekter i byen.

<https://www.itromso.no/nyheter/i/8J9kmW/morten-har-ingen-busser-han-kan-ta-til-og-fra-jobb-urettferdig-at-vi-skal-sponse-mange-prosjekter-i-byen>

31.august 2023,. Fattige er mest mot bompenger, de rike mest for: – De har jo penger nok.

<https://www.itromso.no/nyheter/i/0Qx4mB/rikfolk-mest-positive-til-bompenger-de-har-jo-penger-nok>

## Ungdom og utenforskap

23.juni 2023,. Knivkasting, slag og kasting av avføring – dette er hverdagen i tromsøskolen.

<https://www.itromso.no/nyheter/i/xgygoB/knivkasting-slag-og-kasting-av-avfoering-de-te-er-hverdagen-i-tromsoeskolen>

28.juni 2023,. Frykter vi bare har sett toppen av isfjellet: – Ikke rart at folk slutter i yrket.

<https://www.itromso.no/nyheter/i/8Jz7l2/frykter-vi-bare-har-sett-toppen-av-isfjellet-ikke-rart-at-folk-slutter-i-yrket>.

02.07.2023. På Nannes skole kommer det flest meldinger om vold og trusler i Tromsø: – Jeg er mer bekymret for det som ikke blir rapportert.

<https://www.itromso.no/nyheter/i/69eQdL/paa-nannes-skole-kommer-det-flest-meldinger-om-vold-og-trusler-i-tromsoe-jeg-er-mer-bekymret-for-det-som-ikke-blir-rapportert>

24.10.2022. Er dette Tromsøs største «ungdomskubb»? David (13) og Emmy (14) mener det.

<https://www.itromso.no/nyheter/i/BWWjWw/er-dette-tromsoes-stoerste-ungdomskubb-david-13-og-emmy-14-mener-det>

11.januar 2023, Slik påvirkes byens ungdom av å ha dårlig råd: – Redd for å bli stigmatisert.

<https://www.itromso.no/nyheter/i/kEp3ej/slik-paavirkes-byens-ungdom-av-aa-ha-daarlig-raad-redd-for-aa-bli-stigmatisert>

25.januar 2023, Ingen skal måtte slutte å trene hos oss fordi de har dårlig råd.

<https://www.itromso.no/nyheter/i/y6OvgA/idrettsklubb-tar-grep-ingen-skal-maatte-slutte-aa-trene-hos-oss-fordi-de-har-daarlig-raad>

25.januar 2023, «Senterungdommen» ble invitert til å komme med innspill: – Det hadde vært fint med sofa og ladestasjoner.

<https://www.itromso.no/nyheter/i/q1k1nm/senterungdommen-ble-inviter-til-aa-komme-med-innspill-det-hadde-vaert-fint-med-sofa-og-ladestasjoner>

24. mai 2023, Ungdommen renner ned de forebyggende tilbudene i Tromsø: – Det øker over hele linjen.

<https://www.itromso.no/nyheter/i/RG81wJ/ungdommen-renner-ned-de-forebyggende-tilbudene-i-tromsoe-det-oeker-over-hele-linjen>

28. desember 2023, 15-åringen ble ranet, men saken ble henlagt: – Enten flytter vi herfra, ellers dør jeg

<https://www.itromso.no/nyheter/i/LIVm0Q/15-aaringen-ble-ranet-men-saken-ble-henlagt-enten-flytter-vi-herfra-ellers-doer-jeg>

29. desember 2023, Erik trygget 15-åringen etter ranet – nå takker moren Grab.

<https://www.itromso.no/nyheter/i/EQV6Bj/erik-trygget-15-aaringen-etter-ranet-naa-takker-moren-grab>

29. desember 2023, – Ungdom har en alliert hos oss, uansett om de er voldsutøver eller offer.

<https://www.itromso.no/nyheter/i/dwVV1A/ungdom-har-en-alliert-hos-oss-uansett-om-de-er-voldsutoever-eller-offer>

18. desember 2023, Ber foreldre anmelde ungdomskriminalitet: – Har du hørt om «Bombchecking»?

<https://www.itromso.no/nyheter/i/XbVqwo/ber-foreldre-anmelde-alvorlige-forhold-offer-e-har-du-hoert-om-bombchecking>

15. desember 2023, Slik vil Jonny bekjempe et hardere ungdomsmiljø: – Dette må vi bli bedre på.

<https://www.itromso.no/nyheter/i/LIVnRp/slik-vil-jonny-bekjempe-et-hardere-ungdomsmiljoe-dette-maa-vi-bli-bedre-paa>

### **Før og etter valgkamp 2023**

1. september 2023, Fattige er mest mot bompenger, de rike mest for: – De har jo penger nok.

<https://www.itromso.no/nyheter/i/0Qx4mB/rikfolk-mest-positive-til-bompenger-de-har-jo-penger-nok>

7. september 2023, En av syv klarer ikke å betale boligutgiftene i Tromsø: – Urovekkende.

<https://www.itromso.no/nyheter/i/pQkmXR/en-av-syv-klar-ikke-aa-betale-boligutgiftene-i-tromsoe-urovekkende>

7. september 2023, Nav-sjefen slår alarm: – Vi er bekymret.

<https://www.itromso.no/nyheter/i/BW1EyG/nav-sjefen-slaar-alarm-vi-er-bekymret>

8. september 2023, Endelig får Tromsø ja: – Dette er en gladsak, men med et alvorlig bakteppe.

<https://www.itromso.no/nyheter/i/nQ7KKx/endelig-faar-tromsoe-ja-dette-er-en-gladsak-men-med-et-alvorlig-bakteppe>



9. september 2023, Her har folk i Tromsø mest gjeld: – Jeg lånte så mye jeg kunne.  
<https://www.itromso.no/nyheter/i/6970WW/her-har-folk-i-tromsoe-mest-gjeld-jeg-laante-saa-mye-jeg-kunne>

9. september 2023, Stadig flere barn lever i fattigdom i Tromsø: Nesten 100 av dem bor i samme bydel.  
<https://www.itromso.no/nyheter/i/4o8Age/stadig-flere-barn-lever-i-fattigdom-i-tromsoe-nesten-100-av-dem-bor-i-samme-bydel>

10. september 2023, Kaller boligmarkedet i Tromsø «råttent»: – Tidsinnstilt bombe.  
<https://www.itromso.no/nyheter/i/APMy9n/kaller-boligmarkedet-i-tromsoe-raattent-tid-sinnstilt-bombe>.

15. september 2023, 4 tomter er klare: Her skal kommunen bygge boliger til 400 personer.  
<https://www.itromso.no/nyheter/i/KnAp5y/4-tomter-er-klare-her-skal-kommunen-bygge-boliger-til-400-personer>

16. september 2023, Fremskrittspartiet nær dobling i flere stemmekretser: – Kaller oss det nye Arbeiderpartiet.  
<https://www.itromso.no/nyheter/i/xgjrdQ/fremskrittspartiet-naer-dobling-i-flere-stemmekretser-kaller-oss-det-nye-arbeiderpartiet>

29. september 2023, Nå søker pensjonister om nødbolig hos Nav: – Desperat situasjon.  
<https://www.itromso.no/nyheter/i/JQA1Xm/naa-soeker-pensjonister-om-noedbolig-hos-nav-desperat-situasjon>

2. oktober 2023, Millionærene i kommunestyret: – Har ikke måttet snu på krona på 20 år.  
<https://www.itromso.no/nyheter/i/KnmlxG/millionaerene-i-kommunestyret-har-ikke-maattet-snu-paa-krona-paa-20-aar>

23. oktober 2023, Her bor våre nye politikere: – Det var dette vi fryktet.  
<https://www.itromso.no/nyheter/i/zEJ2Wq/her-bor-dine-nye-politikere-det-var-det-vi-fryktet>

23. oktober 2023, 17-åringene fikk råd om privatøkonomi fra banksjefen: – Flere foreldre har ikke råd til å hjelpe barna sine.  
<https://www.itromso.no/nyheter/i/KngpOE/17-aaringene-fikk-raad-om-privatoekonomi-fra-banksjefen-flere-foreldre-har-ikke-raad-til-aa-hjelpe-barna-sine>

18. oktober 2023, Nå skal det bestemmes hvordan ekstrapengene til sosial utjevning skal brukes i kommunen.

<https://www.itromso.no/nyheter/i/wA2oEA/naa-skal-det-bestemmes-hvordan-ekstrap-engene-til-sosial-utjevning-skal-brukes-i-kommunen>

22. oktober 2023, Rike Sør-Tromsøya har sju ganger så mange av sine på rådhuset.  
<https://www.itromso.no/nyheter/i/xg2V3R/rike-soer-tromsoeya-har-sju-ganger-saa-mange-av-sine-paa-raadhuset>

25. oktober 2023, Uføre Ørjan Sandberg er de fattiges mann: – Jeg skjelver litt i knærne.  
<https://www.itromso.no/nyheter/i/2B79qB/ufoere-oerjan-sandberg-er-de-fattiges-mann-jeg-skjelver-litt-i-knaerne>

26. oktober 2023. Unge tromsøværingar har 37 millioner kroner i forbruksgjeld.  
<https://www.itromso.no/nyheter/i/zEjRyr/unge-tromsoevaeringer-har-37-millioner-kroner-i-forbruksgjeld-skremmende>

2. november.2023. Kommunen vil sette de unge først: – Gi oss mer variasjon.  
<https://www.itromso.no/nyheter/i/3EGv09/kommunen-vil-sette-de-unge-foerst-gi-oss-mer-variasjon>

5. november 2023, Her sitter jeg med en million kroner i gjeld og eier ingenting.  
<https://www.itromso.no/nyheter/i/nQ2JzB/her-sitter-jeg-med-en-million-kroner-i-gjeld-og-jeg-eier-ingen-ting>

13. desember 2023, Skal hjelpe barnefamilier ut av fattigdom: – En liten pris å betale.  
<https://www.itromso.no/nyheter/i/0QRa6g/skal-hjelpe-barnefamilier-ut-av-fattigdom-en-liten-pris-aa-betale>